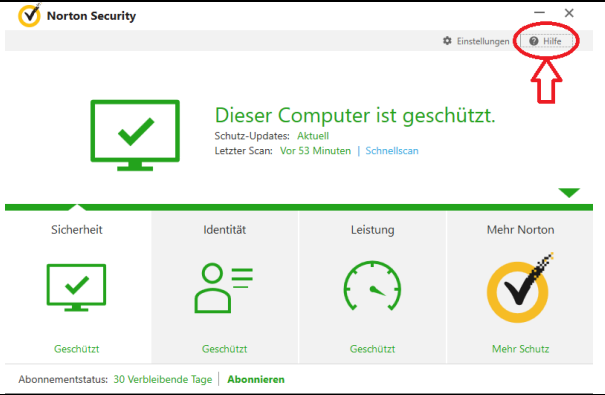
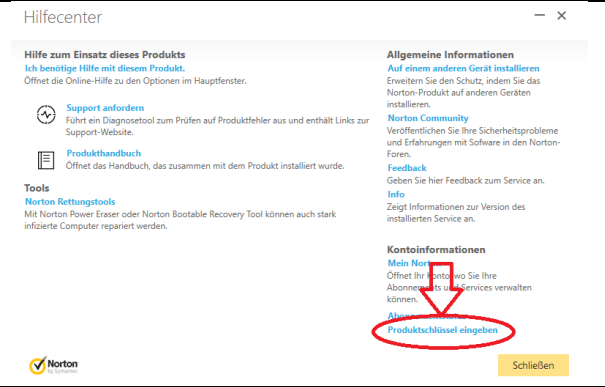

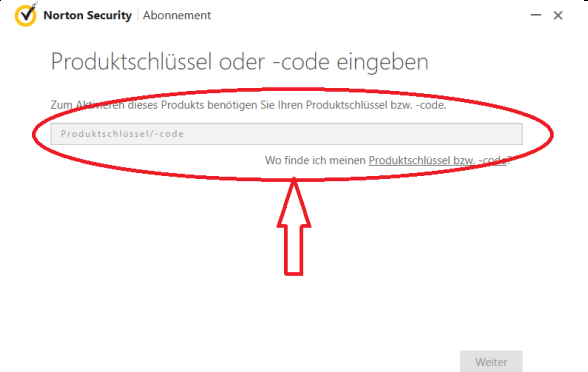
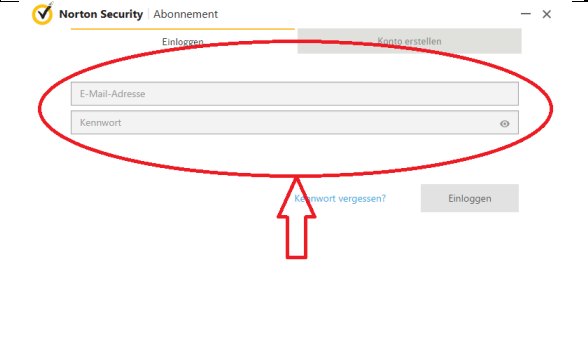


Betreff: Norton Security erneut aktivieren

Fehler: Norton Security erneut aktivieren

Behebung:

<p>1. Norton öffnen 2. Auf Hilfe klicken</p>	
<p>3. Auf Produktschlüssel eingeben klicken</p>	
<p>4. Produktschlüssel hervorheben</p>	

<p>5. Produktschlüssel eingeben</p>	 <p>The screenshot shows the Norton Security activation window. The title is 'Norton Security Abonnement'. The main heading is 'Produktschlüssel oder -code eingeben'. Below it, a text line reads 'Zum Aktivieren dieses Produkts benötigen Sie Ihren Produktschlüssel bzw. -code.' A text input field contains the placeholder 'Produktschlüssel/-code'. Below the field is a link: 'Wo finde ich meinen Produktschlüssel bzw. -code?'. A red oval highlights the input field and the link, with a red arrow pointing to the link. A 'Weiter' button is visible at the bottom right.</p>
<p>6. Norton Account eingeben + Einloggen anklicken, danach wird das Programm erneut aktiviert.</p>	 <p>The screenshot shows the Norton Security login window. The title is 'Norton Security Abonnement'. There are two tabs: 'Einloggen' (selected) and 'Konto erstellen'. The main heading is 'E-Mail-Adresse oder Telefonnummer eingeben'. Below it are two input fields: 'E-Mail-Adresse' and 'Kennwort'. Below the password field is a link: 'Kennwort vergessen?'. A red oval highlights the input fields and the link, with a red arrow pointing to the link. An 'Einloggen' button is visible at the bottom right.</p>

Eintragsdatum: 20.03.2018 / js